

b 10

2020-2021

be **bath**
be a ten

SHOWER • DOUCHE • DUCHA

b10


01 d

be **bath**
be a ten

2020-2021
b10 Shower



b10
by baños 10



06 Company Profile | À propos de nous | Quiénes somos

20 Shower trays | Receveurs de douche | Platos de ducha

76 Wall panels | Panneaux muraux | Paneles de revestimiento

100 Shower Columns | Colones de Douche | Columnas de ducha

108 Technical Area | Espace Technique | Área Técnica



b10 was founded at the beginning of the 90's and has more than 25 years of experience in the design and manufacture of whirlpool baths, shower trays and columns, as well as washbasins, worktops and bathroom furniture.

With 13,000 m2 of facilities, **b10** is located in Onda (Castellón), a circumstance that marks our DNA, imbued with a Mediterranean spirit that understands water as a form of expression, which is reflected in the honesty and passion that we put in all our products.

b10 a été fondée au début des années 90 et cumule plus de 25 ans d'expérience dans la conception et la fabrication de baignoires balnéo, de receveurs et de colonnes de douche, ainsi que de lavabos, de vasques et de meubles de salle de bains.

Située à Onda (Castellon, Espagne) sur 13000 m2 d'installations, **b10** possède un ADN méditerranéen, un esprit fortement imprégné par la luminosité, un caractère qui s'exprime pleinement à travers la sincérité et la passion que nous mettons dans la création et la fabrication de tous nos produits.

b10 nace a principios de los 90 y acumula más de 25 años de experiencia en el diseño y fabricación de bañeras de hidromasaje, platos y columnas de ducha, así como de lavabos, encimeras y mobiliario de baño.

Con 13.000 m² de instalaciones, **b10** está ubicada en Onda (Castellón), circunstancia que marca nuestro ADN, imbuido de un espíritu mediterráneo que entiende el agua como forma de expresión, lo que se refleja en la honestidad y pasión que ponemos en todos nuestros productos.





In **b10** we have a clear exporting vocation, with presence in more than 20 countries, being a reference organization in the national and international bathroom market by size and experience.

All the people who make up **b10** are committed to Quality and the objective of bringing well-being to the home, with effective, safe and innovative products designed to revitalise the bathroom space.

At **b10**, a team of more than 100 people totally committed to the satisfaction of our customers and users, we work with a humble, honest and constantly improving attitude, constantly seeking their trust.

Chez **b10** nous avons une vocation exportatrice affirmée et notre présence dans plus de 20 pays ainsi que notre position au niveau national font de notre organisation une référence sur le marché des salles de bains, également de par sa taille et son expérience.

Chaque personne travaillant chez **b10** s'implique entièrement dans un objectif de qualité afin d'apporter confort et bien-être dans les foyers.

Chez **b10** nous sommes une équipe de plus de 100 personnes dévouées à la satisfaction de nos clients et de nos utilisateurs. Nous travaillons humblement et honnêtement à une constante amélioration dans le souci permanent de mériter votre confiance.

En **b10** tenemos una clara vocación exportadora, con presencia en más de 20 países, siendo una organización de referencia en el mercado nacional e internacional del baño por tamaño y experiencia.

Todas las personas que integramos **b10** estamos comprometidas con la Calidad y el objetivo de llevar el bienestar al hogar, con productos eficaces, seguros e innovadores pensados para revitalizar el espacio del baño.

En **b10**, un equipo humano formado por más de 100 personas totalmente comprometidas con la satisfacción de nuestros clientes y usuarios, trabajamos con una actitud humilde, honesta y de superación constante buscando permanentemente su confianza.





We devise, design and manufacture our products in a meticulous way with high quality raw materials, the best production technology, the most advanced management systems, the humility, commitment and experience of our team and the utmost respect for the environment.

At **b10** we develop products for the bathroom created with honesty and true passion, striving to offer moments of relaxation that help to disconnect from the routine and stress of everyday life. **b10: be bath, be a ten.**

Nous pensons, concevons et fabriquons nos produits de manière méticuleuse avec des matières premières de haute qualité, la meilleure technologie de production, les systèmes de gestion les plus avancés, l'humilité, l'engagement et l'expérience de notre équipe et dans le plus grand grand respect de l'environnement.

Chez **b10** nous développons des produits pour la salle de bains créés avec honnêteté et passion, en s'appliquant à offrir des moments de détente pour se déconnecter de la routine et du stress de la vie quotidienne. **b10: be bath, be a ten.**

Pensamos, diseñamos y fabricamos nuestros productos de forma minuciosa con materias primas de alta calidad, la mejor tecnología productiva, los sistemas de gestión más avanzados, la humildad, compromiso y experiencia de nuestro equipo humano y el máximo respeto por el medio ambiente.

En **b10** desarrollamos productos para el baño creados con honestidad y auténtica pasión, esmerándonos en ofrecer momentos de relax que ayuden a desconectar de la rutina y el estrés del día a día. **b10: be bath, be a ten.**





Concern for the quality and safety of our products and processes is a constant concern at **b10**; this is why we carry out controls in all production operations, as well as mechanical and electrical tests in our bathtubs and shower trays as required by EC conformity standards.

The continuous training of the human team, the constant improvement and innovation actions and a powerful technical assistance service guarantee our commitment.

Our technical assistance service (SAT) provides national and international coverage to our products.

La qualité et la sécurité de nos produits est notre préoccupation permanente. Chez **b10** Nous effectuons régulièrement des contrôles à tous les niveaux des étapes de production ainsi que les tests mécaniques et électriques sur les baignoires et receveurs de douche comme l'exigent les normes de conformités CE.

La formation continue de l'équipe humaine, les actions d'amélioration et d'innovation constantes et un service d'assistance technique performant garantissent notre engagement.

Notre service d'assistance technique (SAT) assure une couverture nationale et internationale de nos produits.

La preocupación por la calidad y la seguridad de nuestros productos y procesos es una constante en **b10**; por este motivo realizamos controles en todas las operaciones de producción, así como ensayos mecánicos y eléctricos en nuestras bañeras y platos de ducha según lo exigen las normas de conformidad CE.

La formación continua del equipo humano, las constantes acciones de mejora e innovación y un potente servicio de asistencia técnica avalan nuestro compromiso.

Nuestro servicio de asistencia técnica (SAT) da cobertura nacional e internacional a nuestros productos.



+34 964 626 300





Shower

Our products offer solutions to meet your bathroom needs:
be bath, be a ten.

Nos produits offrent les solutions à vos besoins dans votre espace salle de
bains: **be bath, be a ten.**

Nuestros productos ofrecen soluciones para cubrir tus necesidades en el
espacio de baño: **be bath, be a ten.**

A modern bathroom interior featuring a light-colored wall, a dark wood-look floor, a white washbasin with a wooden vanity, a white bathtub, and a white robe hanging on the wall. A small table with a white cup and saucer is next to the bathtub. The lighting is soft and focused on the bathtub area.

Washbasins
& Furniture

Bathtubs





b10 Icons

In order to make this catalogue more intuitive and easy to interpret, the icons you will find throughout the catalogue are shown below. They represent the characteristics and properties of the different products, as well as the possibilities and options for personalization available to each of them.

Afin de rendre ce catalogue plus intuitif et plus facile à utiliser, les icônes que vous trouverez tout au long du catalogue sont indiquées ci-dessous. Elles représentent les caractéristiques et les propriétés des différents produits, ainsi que les possibilités et les options de personnalisation disponibles pour chacun d'entre eux.

Con el objetivo de hacer más intuitivo y fácil de interpretar este catálogo, a continuación se muestran los iconos que encontrará a lo largo del mismo. Representan las características y propiedades de los diferentes productos, así como las posibilidades y opciones de personalización de las que disponen cada uno de ellos.



Antibacterial: prevents the proliferation of germs and bacteria
Antibactérien : empêche la prolifération des germes et des bactéries.
Antibacteriano: imposibilita la proliferación de gérmenes y bacterias.



Resistant to UV rays and to impacts, scratches and scrapes.
Résistant aux rayons UV et aux impacts, rayures et éraflures.
Resistente a los rayos UV y a impactos, rozaduras y ralladuras.



Anti-slip class 2 according to ENV 12633.
Classe antidérapante 2 selon ENV 12633.
Antideslizante clase 2 de acuerdo a la Norma ENV 12633.



Practicable siphon.
Siphon accessible.
Sifón practicable.



It admits repairs.
Permet les réparations.
Admite reparaciones.



Renewable: after a long life it can be restored with a few simple sanding and painting operations.
Rénovable: après une longue période d'utilisation, le produit peut être restauré par simple ponçage et application de peinture.
Renovable: tras una larga vida útil puede restaurarse con unas sencillas operaciones de lijado y pintura.



Handcrafted finishing, which makes each unit a unique piece.
Finition à la main: chaque pièce est unique.
Acabado artesanalmente, lo que hace de cada unidad una pieza única.



Surface finishing by digital printing and UV drying techniques.
Finition sur sa surface par impression numérique et techniques de séchage UV.
Acabado en su superficie mediante técnicas de impresión digital y secado UV.



Sprinkler with anti-lime system.
Arroseur avec système anti-calcaire.
Rociador con sistema anti-cal.



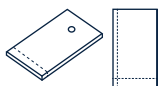
Thermostatic taps.
Mitigeur thermostatique.
Grifería termostática.



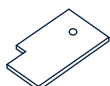
Easily accessible thermostatic cartridge.
Cartouche thermostatique facilement accessible.
Cartucho termostático fácilmente accesible.



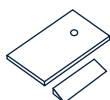
Drain cover made of SolidBake.
Couvercle de bonde en SolidBake.
Tapa de desagüe realizada en SolidBake.



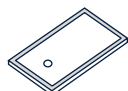
Shower trays and cladding panels can be cut to size, in 1 cm increments.
Les bacs à douche et les panneaux d'habillage peuvent être découpés sur mesure au centimètre.
Los platos de ducha y paneles de revestimiento puede cortarse a medida, en tramos de 1 cm.



It admits special cuts.
Permet des découpes spéciales.
Admite cortes especiales.



Access ramp for the physically handicapped, when the installation is made in support.
Rampe d'accès pour personnes à mobilité réduite, lorsque l'installation est faite en support.
Rampa de acceso para discapacitados físicos, cuando la instalación se realiza en apoyo.



Perimeter frame. Especially suitable for hotels and communities.
Contours à rebords. Particulièrement adapté aux hôtels et aux collectivités.
Enmarcado perimetral. Especialmente indicado para hoteles y colectividades.



Finishing in any of the colours of the RAL chart.
Couleur au choix dans la carte RAL.
Acabado en cualquiera de los colores de la carta RAL.



Lacquered stainless steel drain cover on shower tray finish.
Couvercle de bonde en acier inoxydable laqué dans la finition du bac à douche.
Tapa de desagüe en acero inoxidable lacada en el acabado del plato de ducha.



Stainless steel linear drain cover lacquered in the finish of the shower tray.
Couvercle de bonde linéaire en acier inoxydable laqué dans la finition du bac à douche.
Tapa de desagüe lineal en acero inoxidable lacada en el acabado del plato de ducha.



Anti-slip class 3 according to ENV 12633. Especially suitable for hotels and communities.
Classe antidérapante 3 selon la norme ENV 12633. Particulièrement adapté aux hôtels et aux collectivités.
Antideslizante clase 3 de acuerdo a la Norma ENV 12633. Indicado especialmente para hoteles y colectividades.

Shower Trays

b10 Shower trays are the perfect solution for the shower space and are made of the most advanced materials on the market, which give them characteristics such as the impossibility of germ proliferation, UV resistance, anti-slip capacity and ease of cleaning and maintenance. They can also be repaired and can be renewable, significantly prolonging their useful life.

Our shower trays have successfully passed the tests required by the EN14527 standard, are in accordance with the European construction directive 89/106/EEC and meet the requirements for CE marking. The results of these tests have been certified by the most prestigious laboratories.

Les bacs à douche **b10** sont la solution parfaite pour l'espace douche et sont fabriqués avec les matériaux les plus avancés du marché, ce qui leur confère des caractéristiques telles que l'impossibilité de prolifération des germes, la résistance aux UV, la capacité antidérapante et la facilité de nettoyage et d'entretien. Ils peuvent également être réparés et renouvelés, ce qui prolonge considérablement leur durée de vie utile.

Nos receveurs de douche ont passé avec succès les tests requis par la norme EN 14527, sont conformes à la directive européenne de construction 89/106/CEE et répondent aux exigences du marquage CE. Les résultats de ces tests ont été certifiés par les laboratoires les plus prestigieux.

Los platos de ducha de **b10** son la solución perfecta para el espacio de ducha y están fabricados con los materiales más avanzados del mercado, los cuales les confieren características tales como la imposibilidad de proliferación de gérmenes, resistencia UV, capacidad antideslizante y facilidad de limpieza y mantenimiento. También admiten reparaciones y pueden ser renovables, prolongando significativamente su vida útil.

Nuestros platos de ducha han superado con éxito los ensayos exigidos por la norma EN 14527, son conformes a la directiva europea de la construcción 89/106/CEE y cumplen con los requisitos para el marcado CE. Los resultados de estos ensayos han sido certificados por los más prestigiosos laboratorios.



Nature bursts into your bathroom: **b10** SolidStone shower trays offer you a world of sensations full of designs and textures with character, in multiple finishes. SolidStone from **b10** is a highly durable and resistant material made of polyester resin and high quality mineral fillers, mass-colored.

The **b10** SolidStone shower trays benefit from a double process of surface protection and finishing, which gives them greater impermeability, inalterability over time, resistance, ease of maintenance and one of the most matte and natural finishes on the market.

La nature fait irruption dans votre salle de bains : les receveurs de douche **b10** SolidStone vous offrent un monde de sensations plein de dessins et de textures de caractère, dans de multiples finitions.

SolidStone de **b10** est un matériau durable et résistant, composé de résine de polyester et de charges minérales de haute qualité, colorées dans la masse. Les receveurs de douche **b10** SolidStone bénéficient d'un double processus de protection et de finition à la surface, ce qui leur confère une plus grande imperméabilité, une inaltérabilité dans le temps, une résistance, une facilité d'entretien et une des finitions les plus mates et naturelles du marché.



24

Meera



28

Veryk



34

Indo



38

Han



42

Natural



48

Hit

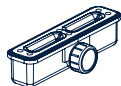
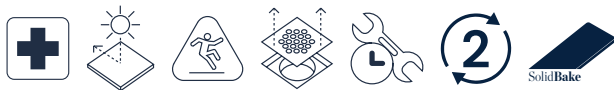


La Naturaleza irrumpe en tu baño: los platos de ducha en SolidStone de **b10** te ofrecen un mundo de sensaciones repleto de diseños y texturas con carácter, en múltiples acabados.

SolidStone de **b10** es un material de gran durabilidad y resistencia fabricado con resina de poliéster y cargas minerales de alta calidad, coloreado en masa. Los platos de ducha en SolidStone de **b10** se benefician de un doble proceso de protección superficial y terminación, lo que les confiere mayor impermeabilidad, inalterabilidad al paso del tiempo, resistencia, facilidad de mantenimiento y uno de los acabados más mates y naturales del mercado.


Meera NEW

SolidStone | SolidBake



High-flow linear drain | Bonde linéaire à haut débit | Desagüe lineal de gran caudal **60 l/min**

Texture | Texture | Textura



Stone

Sizes | Tailles | Medidas

From 80 to 100 cm **A**
From 100 to 200 cm **B**




Standard finishes and combination | Finitions et combinaison standard | Acabados y combinación estándar



Customization | Personnalisation | Personalización



Optional SolidBake finishes | Finitions SolidBake en option | Acabados opcionales SolidBake





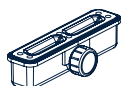




Veryk


NEW

SolidStone



High-flow linear drain | Bonde linéaire à haut débit | Desagüe lineal de gran caudal | **60 l/min**

Texture | Texture | Textura



Smooth

Sizes | Tailles | Medidas

From 70 to 100 cm A
From 100 to 200 cm B



Finishes | Finitions | Acabados



Blanco | Vanilla | Sahara | Sand



Hormigón | Mink | Antracita | Negro

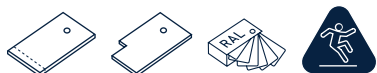
Optional metallic finishing | Finitions métal en option | Acabados metálicos opcionales



Carbon | Champagne | Sparkly Silver



Customization | Personnalisation | Personalización




Other textures | Autres textures | Otras texturas



Stone








Optional special finishes | Finitions spéciales
en option | Acabados especiales opcionales



Carbon




Champagne



Sparkly Silver



Texture | Texture | Textura



Stone

Finishes | Finitions | Acabados



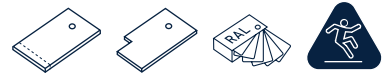
Blanco Vanilla Sahara Sand



Hormigón Mink Antracita Negro



Customization | Personalisation
| Personalización




Indo

SolidStone



Adjustable linear drain | Bonde plate orientable | Desagüe lineal orientable **42 l/min**

Texture | Texture | Textura



Smooth

Sizes | Tailles | Medidas

From 70 to 90 cm A
 From 100 to 200 cm B



Finishes | Finitions | Acabados



Blanco Vanilla Sahara Sand



Hormigón Mink Antracita Negro

Optional metallic finishing | Finitions métal en option | Acabados metálicos opcionales



Carbon Champagne Sparkly Silver



Customization | Personnalisation | Personalización







The logo consists of a dark blue parallelogram tilted to the right, with a thin blue line extending from its bottom-left corner towards the text.

SolidBake


Optional SolidBake drain cover | Couvercle
de la bonde en option sur SolidBake | Tapa
de desagüe opcional en SolidBake




Negro




Walnut




Dark Marble



Acacia



Blanco



Cream Marble



Han

SolidStone



Adjustable linear drain | Bonde plate orientable | Desagüe lineal orientable | 42 l/min

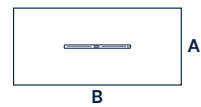
Texture | Texture | Textura



Concrete

Sizes | Tailles | Medidas

From 70 to 80 cm A
From 100 to 200 cm B



Finishes | Finitions | Acabados



Blanco Vanilla Sahara Sand



Hormigón Mink Antracita Negro




Customization | Personnalisation
| Personalización



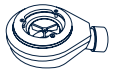






Natural


SolidStone



Drain ø90 mm screwed | Bonde ø90 mm vissé | Desagüe ø90 mm atornillado

42 l/min

Texture | Texture | Textura



Slate

Sizes | Tailles | Medidas

From 70 to 120 cm A
From 70 to 200 cm B



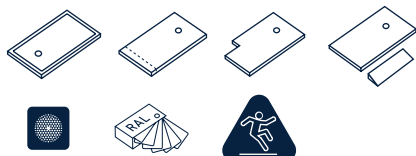
Finishes | Finitions | Acabados



Blanco Vanilla Sahara Sand Hormigón Mink Antracita Negro



Customization | Personnalisation
| Personalización




Other textures | Autres textures | Otras texturas



Smooth


Elements

Forest





Texture | Texture | Textura



Smooth

Finishes | Finitions | Acabados



Blanco Vanilla Sahara Sand



Hormigón Mink Antracita Negro



Optional metallic finishing | Finitions métal en option | Acabados metálicos opcionales

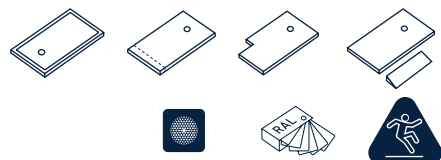


Carbon

Champagne


Sparkly Silver

Customization | Personnalisation | Personalización





Texture | Texture | Textura



Smooth 

Optional digital finishes | Empreinte digitale
en option | Acabados digitales opcionales



Calacatta



Terrazzo
Grigio



Therma
Osso



Therma
Cannella



Therma
Argento



Therma
Pietra



Customization | Personnalisation
| Personalización





Texture | Texture | Textura



Elements 

Finishes | Finitions | Acabados






Customization | Personnalisation
| Personalización





Texture | Texture | Textura



Forest 

Finishes | Finitions | Acabados



Fresno Olmo Ceniza



Cedro Castaño Nogal

**Sizes | Tailles | Medidas**

From 70 to 100 cm A
From 70 to 200 cm B

**Customization | Personalisation
| Personalización**

Hit

SolidStone



Drain ø90 mm screwed | Bonde ø90 mm vissé | Desagüe ø90 mm atornillado

42 l/min

Texture | Texture | Textura



Stone

Sizes | Tailles | Medidas

From 70 to 80 cm A
 From 100 to 200 cm B



Finishes | Finitions | Acabados



Blanco Vanilla Sahara Sand




Hormigón Mink Antracita Negro



Customization | Personnalisation
 | Personalización



Other textures | Autres
 textures | Otras texturas




Concrete





Texture | Texture | Textura



Concrete

Finishes | Finitions | Acabados



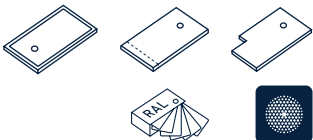
Blanco Vanilla Sahara Sand




Hormigón Mink Antracita Negro



Customization | Personalisation
| Personalización




b10 Custom System




Customization option program for **b10**
SolidStone shower trays

Options de personnalisation des receveurs
de douche **b10** SolidStone

Programa de opciones de personalización
de los platos de ducha **b10**.





Special finish
RAL 5003



Special finish
RAL 1013

SolidStone shower trays are made of polyester resin and coloured mineral charges to approximate the exterior colour, so their composition allows the product to be cut and worked on site in a similar way to terrazzo. This also makes it possible to manufacture them to measure, according to the customer's needs, in 1 cm sections.

Likewise, if the corresponding plan is provided, it is possible to carry out in the factory those cuts, false squares, diagonals and other cuts required by the client.

For the **b10** SolidStone shower trays for the hotel and public sector, we offer the possibility of optionally applying an additional treatment that accentuates their anti-slip capacity. Naturally, this treatment penalises the ease of cleaning and maintenance of the product.

Similarly, there is the option of painting the product in any of the colours on the RAL chart or of painting the stainless steel grille/lid in the same colour as the rest of the shower tray, except in the models where this possibility of personalisation is not offered due to their decorative characteristics or availability.

We have an optional access ramp for people with physical disabilities, when the shower tray is installed as a support.


Les bacs à douche SolidStone sont fabriqués en résine de polyester à charges minérales colorées pour se rapprocher de la couleur de surface. Leur composition permet de couper et de travailler le produit sur place de la même manière que le terrazzo. Elle permet également de les fabriquer sur mesure, selon les besoins du client, avec une découpe au centimètre.

De même, si le plan correspondant est fourni, il est possible d'effectuer les coupes en usine, faux carrés, diagonales et autres coupes requises par le client.


Pour les bacs à douche **b10** SolidStone destinés à l'hôtellerie et au secteur public, nous offrons la possibilité d'appliquer en option un traitement supplémentaire qui augmente leur capacité antidérapante. Naturellement, ce traitement pénalise la facilité de nettoyage et d'entretien du produit.

Il est également possible de teinter le produit dans l'une des couleurs de la carte RAL et de peindre la grille/le couvercle en acier inoxydable de la même couleur que le receveur de douche, sauf dans les modèles où cette possibilité de personnalisation n'est pas offerte en raison des caractéristiques décoratives ou des disponibilités.

Nous proposons une rampe d'accès en option pour les personnes à mobilité réduite, lorsque le bac à douche est installé comme support.



Special finish
RAL 5003



Special finish
RAL 1013

Los platos de ducha SolidStone están fabricados con resina de poliéster y cargas minerales coloreadas de aproximación al color exterior, por lo que su composición permite cortar y trabajar el producto en obra de forma similar al terrazo. Esto también posibilita su fabricación a medida, de acuerdo con las necesidades del cliente, en tramos de 1 cm.

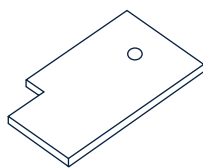

Asimismo, existe la posibilidad de, si se facilita el plano correspondiente, realizar en fábrica aquellos cortes, falsas escuadras, diagonales y demás cortes que el cliente requiera.

Para los platos de ducha en SolidStone de **b10** destinados al sector hotelero y de colectividades, ofrecemos la posibilidad de, opcionalmente, aplicar un tratamiento adicional que acentúa su capacidad antideslizante. Lógicamente, este tratamiento penaliza la facilidad de limpieza y mantenimiento del producto.

Del mismo modo, existe la opción de pintar el producto en cualquiera de los colores de la carta RAL o de pintar la rejilla/tapa de acero inoxidable del mismo color que el resto del plato de ducha, excepto en los modelos en los que no se ofrece esta posibilidad de personalización por sus características de decoración o disponibilidad.

Disponemos opcionalmente de rampa de acceso para personas con discapacidad física, cuando la instalación del plato de ducha se realice en apoyo.

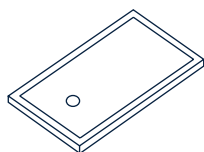





We offer a trimming service (available on the models marked on this icon), which allows you to adapt your shower tray to the size of your bathroom space, saving pillars, corners or non squared walls.

Nous proposons un service de découpe sur-mesure (disponible sur les modèles présentant cette icône), vous permettant d'adapter votre receveur de douche à l'espace de votre salle de bain, en contournant des colonnes, des coins ou des angles de murs en faux carrés.

Ofrecemos un servicio de recorte (disponible en los modelos marcados con este icono), que permite adaptar su plato de ducha a la medida de su espacio de baño, salvando pilares, esquinas o paredes descuadradas.



b10 also offers its customers the option of framing in those models where, due to their design, it is possible. We show you some of the options available, from one to all their faces.

b10 propose également à ses clients l'option d'encadrement pour les modèles dont les caractéristiques le permettent. L'option permet de réaliser une ou plusieurs bordures, selon vos besoins.

b10 también ofrece a sus clientes la opción de enmarcado en aquellos modelos donde, por su diseño, es posible. Les mostramos algunas de las opciones disponibles, desde una a todas sus caras.



Unique **b10** material that provides 10 times the impact resistance of conventional mineral loaded resin materials produced from resin alloys and GelCoat combined with high compaction fibres and chemical compounds.

The product presents, apart from a high resistance to impact, a great lightness that allows a comfortable and simple installation, since it can be installed by only one person without difficulty. In addition, it helps to reduce the carbon footprint as it is made with ecological resins and can be transported in large volumes. Light+Skin weighs approximately 17 Kg/m².

Un matériau **b10** unique qui offre une résistance aux chocs 10 fois supérieure à celle des matériaux conventionnels en résine à charge minérale, produit à partir d'alliages de résines et de GelCoat associés à des fibres et des composés chimiques à haute compacité.

Ce produit présente, outre une haute résistance aux chocs, une grande légèreté qui permet une pose simple et aisée. Il peut facilement être installé par une seule personne. De plus, il contribue à réduire l'empreinte carbone du fait de sa composition en résines écologiques et peut être transporté en grandes quantités. Light+Skin pèse environ 17 Kg/m².



64 Elysse 

66 Elysse43 

Material exclusivo de **b10** que proporciona una resistencia al impacto 10 veces superior a la de los materiales convencionales de resina con cargas minerales que se produce a partir de aleaciones de resina y GelCoat combinados con fibras y compuestos químicos de elevada compactación.

El producto presenta, al margen de una elevada resistencia al impacto, una gran ligereza que permite una instalación cómoda y sencilla, ya que puede ser instalado por una sola persona sin dificultad. Además, ayuda a reducir la huella de carbono pues está realizado con resinas ecológicas y puede ser transportado en grandes volúmenes. Light+Skin tiene un peso aproximado de 17 Kg/m2.

Elysse

Light+Skin 17Kg/m^2



Standard drain $\varnothing 90\text{mm}$ | Bonde standard $\varnothing 90\text{mm}$ | Desagüe estándar $\varnothing 90\text{mm}$

36 l/min

Texture | Texture | Textura



Stone

Sizes | Tailles | Medidas

70 - 80 - 90 cm A
100 - 120 - 140 - 160 - 170 cm B



Finishes | Finitions | Acabados



Blanco

Negro





Elysse 43

Light+Skin 17Kg/m^2



Standard drain ø90mm | Bonde standard ø90mm | Desagüe estándar ø90mm

36 l/min

Texture | Texture | Textura



Smooth

Sizes | Tailles | Medidas

70 - 80 cm A
90 - 100 - 120 - 140 - 160 - 170 cm B



Finishes | Finitions | Acabados



Blanco



Antracita







Beyond its elegant and timeless forms, **b10** Acrylic stands out for its unmatched strength and resistance, as it has internal structures and materials that keep it stable and free from noise and deformation.

At the same time, they are characterised by their antibacterial properties and by their ease of installation, cleaning and repair. On the other hand, Acrylic with Slate texture adds to the above their anti-slip capacity. Dare to discover **b10** Acrylic.

Au-delà de ses formes élégantes et intemporelles, l'acrylique **b10** se distingue par sa force et sa résistance inégalées: sa structure interne et les matériaux dont il est fait assurent la stabilité de sa forme et une diminution phonique.

Notre acrylique se distingue également par ses propriétés antibactériennes et par sa facilité d'installation, de nettoyage et de réparation. La texture Slate ajoute à cet acrylique une bonne capacité antidérapante. Osez découvrir un autre acrylique: l'acrylique **b10**!

**90**

Evolution



Más allá de sus elegantes y atemporales formas, los Acrylic de **b10** destacan por su fortaleza y resistencia inigualables, pues disponen de estructuras internas y materiales que los mantienen estables y libres de ruidos y deformaciones.


Al mismo tiempo, se caracterizan por ser antibacterianos y por su facilidad de instalación, limpieza y reparación. Por su parte, los Acrylic con textura Slate añaden a lo anterior su capacidad antideslizante. Atrévete y descubre los Acrylic de **b10**.

Evolution

Acrylic 



Texture | Texture | Textura

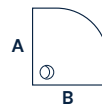


Acrylic Stone 

Sizes | Tailles | Medidas

A, B 80 - 90 cm

70 - 80 - 90 cm A
From 70 to 180 cm B



Finishes | Finitions | Acabados



Blanco




Antracita



Drain and grid not included | N'inclut pas le siphon et l'enjolveur
| No incluye válvula ni embellecedor

Other textures | Autres textures | Otras texturas



Acrylic











Quick Panels

CORETECH[®]

The **b10** Quick Panel in CORETECH® is the ultimate solution for the coating of the bathroom space. This innovative material is produced using the latest vacuum assisted injection techniques, which guarantee the compaction of the composite making it virtually unbreakable. Thanks to its lightness, resistance and ease of cutting, all of which are characteristics that are far superior to those of ceramic, it allows large formats (up to 130x240 cm.) to be installed with great ease. It is also anti-bacterial and, due to its low porosity, does not absorb water or humidity. In addition, due to its lightened sandwich structure, it minimises heat and sound transmission, making the bathroom space a comfortable and pleasant place.

Le Quick Panel **b10** de CORETECH® est la solution idéale du revêtement mural de salle de bains. Ce matériau innovant est produit à l'aide des dernières techniques d'injection assistée par vide d'air, optimisant le compactage du composite, le rendant pratiquement incassable. Grâce à sa légèreté, sa résistance et sa facilité de coupe, caractéristiques bien plus avantageuses que celles de la céramique, il permet d'installer très facilement des grands formats (jusqu'à 130x240 cm.). Il est également antibactérien et complètement hydrofuge. De plus, grâce à sa structure en sandwich allégée, il présente des propriétés isolantes thermiques et phoniques avantageuses, faisant de l'espace salle de bain un lieu confortable et agréable.

Los Quick Panel de **b10** en CORETECH® son la solución definitiva para el revestimiento del espacio de baño. Se trata de un material innovador que se produce utilizando las más modernas técnicas de inyección asistida por vacío, las cuales garantizan la compactación del composite haciendo del mismo un material prácticamente irrompible. Gracias a su ligereza, resistencia y facilidad de corte, características todas ellas muy superiores a las de la cerámica, permite la instalación de grandes formatos (hasta 130x240 cm.) con gran facilidad. También es antibacteriano y, por su baja porosidad, no absorbe agua ni humedad. Además, por su estructura tipo sándwich aligerada, minimiza la transmisión térmica y acústica haciendo del espacio de baño un lugar confortable y placentero.

Quick

CORETECH®



CORETECH® **b10** Quick Panels are available in seven textures, including the most characteristic **b10** ones, and a multitude of finishes.

Thanks to its properties, **b10** Quick Panel is the most versatile lightweight cladding panel system for the bathroom space and other rooms in the home, creating unique, attractive, pleasant and warm environments.

Les panneaux CORETECH® **b10** Quick Panels sont disponibles en sept textures, y compris les textures **b10** les plus caractéristiques, et une multitude de finitions.

Grâce à ses propriétés, **b10** Quick Panel est le système de panneaux de revêtement légers le plus polyvalent pour salles de bains ou autres pièces de la maison, créant des environnements uniques, attrayants, agréables et chaleureux.

Los Quick Panel de **b10** en CORETECH® están disponibles en siete texturas, entre ellas las más características de **b10**, y multitud de acabados.

Por sus propiedades, Quick Panel de **b10** es el sistema de paneles ligeros de revestimiento más versátil para el espacio de baño y otras estancias del hogar, creando ambientes únicos, atractivos, placenteros y llenos de calidez.



Smooth



Slate/Elements




Forest



Concrete



Textile



Corium

Customization | Personnalisation
 | Personalización







Sizes | Tailles | Medidas

up to | jusqu'à | hasta 130 x 240 cm

Finishes | Finitions | Acabados



Blanco Vanilla Sahara Sand



Hormigón Mink Antracita Negro

Optional metallic finishing | Finitions métal en option | Acabados metálicos opcionales




Carbon Champagne Sparkly Silver

b10

be bath
be a ten

be bath
be a ten



Sizes | Tailles | Medidas

up to | jusqu'à | hasta 140 x 210 cm

Finishes | Finitions | Acabados



Blanco Vanilla Sahara Sand



Hormigón Mink Antracita Negro

b10



be bath
be a ten

be bath
be a ten



Sizes | Tailles | Medidas

up to | jusqu'à | hasta 140 x 210 cm

Finishes | Finitions | Acabados



Caliza



Vulcano



Terracota



Terra



Arenisca



Alpino

b10

be bath
be a ten



Sizes | Tailles | Medidas

up to | jusqu'à | hasta 130 x 240 cm

Finishes | Finitions | Acabados



Fresno



Olmo



Ceniza



Cedro



Castaño



Nogal

b10

Forest



be bath
be a ten



Sizes | Tailles | Medidas

up to | jusqu'à | hasta 130 x 240 cm

Finishes | Finitions | Acabados



Blanco

Vanilla

Sahara

Sand



Hormigón

Mink

Antracita

Negro

b10

be bath
be a ten



be bath
be a ten

Sizes | Tailles | Medidas

up to | jusqu'à | hasta 130 x 240 cm

Finishes | Finitions | Acabados



Blanco

Vanilla

Sahara

Sand



Hormigón

Mink

Antracita

Negro

b10



bath

be bath
be a ten



Sizes | Tailles | Medidas

up to | jusqu'à | hasta 130 x 240 cm

Finishes | Finitions | Acabados



Blanco

Vanilla

Sahara

Sand



Hormigón

Mink

Antracita

Negro

b10

be bath
be a ten

QbOx System

We offer you a complete and practical solution to transform your bathtub into a unique shower space. The **b10** QbOx System is a complete system that includes and combines any of our shower trays, the Screen shower enclosure and the CORETECH® Quick panels in their many textures and finishes.

It allows you to create versatile environments, adapted to the available space, thanks to the custom-made manufacturing and the great possibilities of the **b10** offer, with the aim of giving character and personality to the bathroom space. Create your bathroom with the **b10** QbOx System.

Nous vous proposons une solution intégrale et pratique pour transformer votre baignoire en un espace de douche unique. Le système **b10** QbOx est un système complet qui intègre et combine les cabines de douche Screen et les panneaux CORETECH Quick parmi tout leur éventail de textures et finitions en harmonie avec chaque style de receveur de douche.

Il permet la création d'environnements polyvalents, adaptés à l'espace disponible, grâce à la fabrication sur mesure et aux nombreuses possibilités de l'offre **b10**. Ceci dans le but de donner du caractère et de la personnalité à votre salle de douches. Créez votre espace détente et confort avec le système **b10** QbOx.

Ponemos a tu disposición una solución completa y práctica para transforma tu bañera en un espacio de ducha único. QbOx System de **b10** es un sistema completo que incluye y combina cualquiera de nuestros platos de ducha, la mampara de ducha Screen y los paneles Quick de CORETECH® en sus muchas texturas y acabados.

Permite crear ambientes versátiles, adaptados al espacio disponible, gracias a la fabricación a medida y a las grandes posibilidades de la oferta de **b10**, con el objetivo de imprimir carácter y personalidad al espacio del baño. Crea tu baño con el QbOx System de **b10**.





Before





After



SolidStone Shower Columns



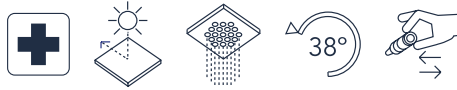
The **b10** SolidStone shower columns turn your bathroom into a warm and natural space thanks to their Smooth, Forest or Slate/Elements textures, in different finishes, inspired by Nature. We have three models in two sizes, column or semi-column, which install faucets with **huber** components of proven quality. Two of these models, Hydromassage and Nebulizer, also include hydromassage systems that will make your shower a unique and relaxing experience. You decide the configuration of your shower column and in **b10** we make it possible.

Les colonnes de douche **b10** SolidStone transforment votre salle de douches en un espace chaleureux et épuré grâce à leurs textures Smooth, Forest ou Slate/Elements, dans diverses finitions, inspirées de la Nature. Nous proposons trois modèles en deux tailles, à colonne ou à semi-colonne, incluant des mitigeurs aux composants **huber** de qualité éprouvée. Deux de nos modèles, Hydromassage et Nébuliseur, comprennent également des systèmes d'hydromassage qui feront de votre douche un moment précieux et ressourçant. Choisissez la configuration de votre colonne de douche et **b10** réalise votre souhait.

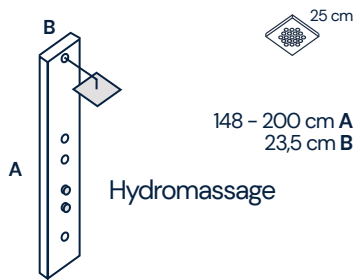
Las columnas de ducha en SolidStone de **b10** convierten tu baño en un espacio cálido y natural gracias a sus texturas Smooth, Forest o Slate/Elements, en diferentes acabados, inspiradas en la Naturaleza. Disponemos de tres modelos en dos tamaños, columna o semi-columna, que instalan griferías con componentes **huber** de contrastada calidad. Dos de estos modelos, Hydromassage y Nebulizer, incluyen además sistemas de hidromasaje que harán de tu ducha una experiencia única y relajante. Tú decides la configuración de tu columna de ducha y en **b10** la hacemos posible.

Natros Hydromassage


SolidStone *Huber*



Sizes | Tailles | Medidas




Texture | Texture | Textura



Elements


Finishes | Finitions | Acabados



Customization | Personnalisation | Personalización



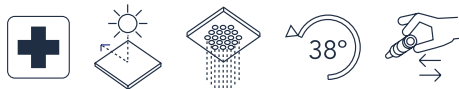
Other textures | Autres textures | Otras texturas



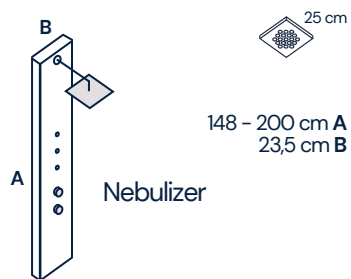


Natros Nebulizer


SolidStone *Huber*



Sizes | Tailles | Medidas



Texture | Texture | Textura



Smooth

Finishes | Finitions | Acabados



Optional metallic finishing | Finitions métal en option | Acabados metálicos opcionales



Customization | Personnalisation | Personalización



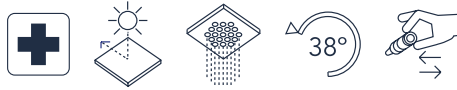
Other textures | Autres textures | Otras texturas



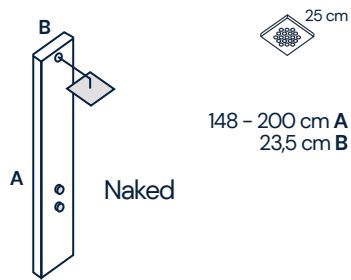


Natros Naked

SolidStone *Huber*



Sizes | Tailles | Medidas



Texture | Texture | Textura



Forest


Finishes | Finitions | Acabados



Customization | Personnalisation | Personalización



Other textures | Autres textures | Otras texturas



Smooth

Slate

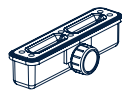
Elements



Data Area



b10 Accessories | Accessoires | Accesorios



High-flow linear drain | Bonde linéaire à haut débit | Desagüe lineal de gran caudal

60 l/min



Adjustable linear drain | Bonde plate orientable | Desagüe lineal orientable

42 l/min



Drain ø90 mm screwed | Bonde ø90 mm vissé | Desagüe ø90 mm atornillado

42 l/min



Standard drain ø90mm | Bonde standard ø90mm | Desagüe estándar ø90mm

36 l/min



Vertical drain ø90mm | Bonde verticale ø90mm | Desagüe vertical ø90mm

36 l/min



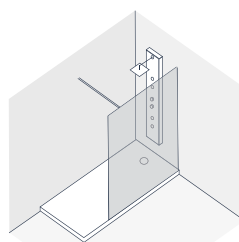
Cover Evolution | Couvercle Evolution | Tapa Inox Evolution

See our selection of spare parts in the price list associated to this catalogue | Voir notre sélection de pièces détachées dans la liste de prix associée à ce catalogue | Consulte nuestra selección de recambios en la tarifa de precios asociada a este catálogo

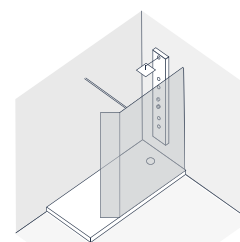
Shower Screen | Parois de douche | Mamparas de ducha



195 cm.



A fixed blade | Une lame fixe | Una hoja fija



One fixed leaf and one folding | Une lame fixe et une pliante | Una hoja fija y una batiente

The fixed leaves can be ordered, optionally, to cover the total height from floor to ceiling | Les lames fixes peuvent être commandés, en option, pour couvrir la hauteur totale du sol au plafond | Las hojas fijas pueden solicitarse, opcionalmente, de forma que cubran la altura total de suelo a techo

b10 Materials | Matériaux | Materiales

Acrylic Characteristics / Caractéristiques / Características

The **b10** Acrylic is a weatherproof, highly flexible and lightweight variant of the plastic, making it easy to handle, install and service. It is also anti-bacterial and is distinguished by its ability to be moulded and machined.

It stands out for its transparency of around 93% (the most transparent of all plastics), its high resistance to impact (10 to 20 times greater than glass) and its high resistance to ultraviolet rays (without appreciable deterioration with 10 years of exposure to the sun). It is also an excellent thermal and acoustic insulator, very light (with a density of 1190 Kg/m³) and with a hardness similar to that of aluminium.

There are acrylic materials with numerous degrees of resistance. At **b10** we use Lucite International's MMA for our Acrylic, which is reinforced with internal structures and special materials that keep it stable and free from noise and deformation. Acrylic shower trays are supplied with a PE film that protects their surface from scratches and scuffs.

L'acrylique **b10** est une matière plastique résistant aux intempéries, très flexible et légère, ce qui la rend facile à manipuler, à installer et à entretenir. Ce matériau est également antibactérien et se caractérise par sa capacité à être moulé et usiné.


Il se distingue par sa transparence d'environ 93% (la plus transparente de toutes les matières plastiques), sa grande résistance aux chocs (10 à 20 fois supérieure à celle du verre) et sa grande résistance aux rayons ultraviolets (sans détérioration notable après 10 ans d'exposition au soleil). C'est aussi un excellent isolant thermique et acoustique, très léger (avec une densité de 1190 Kg/m³) et d'une dureté similaire à celle de l'aluminium.

Il existe divers matériaux acryliques présentant différents degrés de résistance. Chez **b10**, nous utilisons le MMA de Lucite International pour notre acrylique. Nous le renforçons ensuite en lui ajoutant une structure de renfort ainsi que des matériaux spéciaux qui le maintiennent stable et exempt de bruit et de déformation. Nos bacs à douche acryliques sont fournis avec un film PE qui protège leur surface des rayures et des éraflures.

El Acrylic de **b10** es una variante del plástico resistente a la intemperie, de gran flexibilidad y reducido peso, lo que facilita su manipulación, puesta en obra e instalación. También es anti-bacteriano y se distingue por su capacidad de moldeo y mecanizado.

Destaca por poseer una transparencia de alrededor del 93% (el más transparente de los plásticos), una alta resistencia al impacto (de 10 a 20 veces superior a la del vidrio) y una gran resistencia a los rayos ultravioleta (sin deterioro apreciable con 10 años de exposición solar). También es un excelente aislante térmico y acústico, muy ligero (con una densidad de 1190 Kg/m³) y de una dureza similar a la del aluminio.

Existen materiales acrílicos con numerosos grados de resistencia. En **b10** utilizamos MMA de Lucite International para nuestros Acrylic, los cuales se refuerzan con estructuras internas y materiales especiales que los mantienen estables y libres de ruidos y deformaciones. Los platos de ducha Acrylic se suministran con un film de PE que protege su superficie de ralladuras y arañazos.



Acrylic

SolidStone Characteristics / Caractéristiques / Características

It is a material of high durability, great resistance and attractive aesthetics produced from polyester resin and mineral charges based on dolomites, mass-colored in approximation to the exterior color, so it can be cut and repaired.

Due to its low porosity, **b10** SolidStone prevents the proliferation of germs and bacteria, guaranteeing their elimination. Thanks to the use of ISO NPG gel-coat, it is also very resistant to ultraviolet rays, sudden temperature changes, marine environments and salt solutions. It also has excellent qualities in terms of hardness, resistance to rubbing and impact, elasticity and colour retention. It is repairable and renewable, as after a long life it can be completely restored with a few simple sanding and painting operations.

SolidStone shower trays benefit from a double process of protection and finish, with the addition of gel-coat, which makes them more waterproof, inalterable over time, resistant and easy to clean and maintain, as well as one of the most matt and natural finishes on the market. They provide maximum safety to the user as they are non-slip. The inalterability to the passage of time is guaranteed due to the fact that the gel-coat is a superficial resin and not a decoration paint. This aspect is very remarkable because most of the resin shower trays with mineral charge on the market are manufactured with a simple paint as a finish of the outer skin.

C'est un matériau à haute durabilité, à grande résistance et à l'esthétique attrayante. Produit à partir de résine de polyester et de charges minérales à base de dolomites, colorées teinté dans la masse en fonction de la couleur extérieure, de sorte qu'il peut être coupé et réparé.

En raison de sa faible porosité, **b10** SolidStone empêche la prolifération des germes et des bactéries, garantissant ainsi leur élimination. Grâce à l'utilisation du gel-coat ISO NPG, il est également très résistant aux rayons ultraviolets, aux changements brusques de température, aux environnements marins et aux solutions salines. Il possède également d'excellentes qualités en termes de dureté, de résistance aux frottements et aux chocs, d'élasticité et de rétention des couleurs. Il est réparable et peut être entièrement restauré après de nombreuses années d'utilisation par de simples opérations de ponçage et de peinture.


Les receveurs de douche SolidStone bénéficient d'un double processus de protection et de finition, avec l'ajout de gelcoat, qui les rend plus imperméables, inaltérables dans le temps, résistants et faciles à nettoyer et à entretenir, ainsi que d'une des finitions les plus mates et naturelles du marché. Ils offrent une sécurité maximale à l'utilisateur car ils sont antidérapants. L'inaltérabilité au passage du temps est garantie par le fait que le gelcoat est une résine superficielle et non une peinture de décoration. Une différence notable lorsque la plupart des bacs à douche en résine à charge minérale sur le marché sont fabriqués avec une simple peinture comme finition de peau extérieure.

Es un material de alta durabilidad, gran resistencia y atractiva estética producido a partir de resina de poliéster y cargas minerales a base de dolomitas, coloreadas en masa en aproximación al color exterior, por lo que admite cortes y reparaciones.

Por su baja porosidad, el SolidStone de **b10** imposibilita la proliferación de gérmenes y bacterias, garantizando la eliminación de los mismos. Gracias al empleo de gel-coat ISO NPG también es muy resistente a los rayos ultravioleta, a los cambios bruscos de temperatura, a los ambientes marinos y las soluciones salinas. También posee unas excelentes cualidades en cuanto a dureza, resistencia a roces y golpes, elasticidad y retención del color. Es reparable y renovable, pues después de una larga vida puede restaurarse completamente con unas sencillas operaciones de lijado y pintura.

Los platos de ducha en SolidStone se benefician de un doble proceso de protección y acabado, con aporte de gel-coat, lo que les confiere mayor impermeabilidad, inalterabilidad al paso del tiempo, resistencia y facilidad de limpieza y mantenimiento, así como uno de los acabados más mates y naturales del mercado. Aportan la máxima seguridad al usuario pues son antideslizantes.

La inalterabilidad al paso del tiempo está garantizada debido a que el gel-coat es una resina superficial y no una pintura de decoración. Este aspecto es muy destacable pues la mayoría de los platos de ducha de resina con carga mineral del mercado se fabrican con una simple pintura como acabado de la piel exterior.



Slate

Light+Skin ^{17Kg/m²} Characteristics / Caractéristiques / Características

A unique **b10** material produced from resin and gel-coat alloys combined with highly compacted fibres and chemical compounds, giving it 10 times the impact resistance of conventional mineral-filled resin-based materials.

Light+Skin from **b10** weighs approximately 17 kg/m², which, apart from its high impact resistance, makes installation comfortable and simple, as it can be installed by just one person without difficulty. In addition, it helps reduce the carbon footprint as it is made with ecological resins and, due to its great lightness, it can be transported in large volumes.

Its low porosity prevents the proliferation of germs, ensuring their elimination. Thanks to the use of ISO NPG gel-coat, it is also very resistant to ultraviolet rays, sudden temperature changes and marine environments. It is repairable and renewable, as after a long life it can be completely restored with a few simple sanding and painting operations.

Un matériau **b10** exclusif produit à partir d'alliages de résine et de gelcoat associé à des fibres et des composés chimiques hautement compactés, lui conférant une résistance aux chocs dix fois supérieure à celle des matériaux conventionnels à base de résine chargée de minéraux.

Light+Skin de **b10** pèse environ 17 kg/m², ce qui, outre sa grande résistance aux chocs, rend sa manipulation simple et aisée, puisqu'elle peut être installée sans difficulté par une personne seule. De plus, il contribue à réduire l'empreinte carbone puisqu'il est fabriqué avec des résines écologiques et, grâce à sa grande légèreté, il permet d'être transporté en plus grandes quantités.

Sa faible porosité empêche la prolifération des germes, assurant leur élimination. Grâce à l'utilisation du gel-coat ISO NPG, il est également très résistant aux rayons ultraviolets, aux brusques changements de température et aux environnements marins. Il est réparable et peut être entièrement restauré après de nombreuses années d'utilisation par de simples opérations de ponçage et de peinture.

Material exclusivo de **b10** que se produce a partir de aleaciones de resina y gel-coat combinadas con fibras y compuestos químicos de elevada compactación, lo que le proporciona una resistencia al impacto 10 veces superior a la de los materiales convencionales a base de resina con carga mineral.

Light+Skin de **b10** tiene un peso aproximado de 17 Kg/m², lo que permite, al margen de una elevada resistencia al impacto, una instalación cómoda y sencilla, pues puede ser instalado por una sola persona sin dificultad. Además, ayuda a reducir la huella de carbono pues está realizado con resinas ecológicas y, por su gran ligereza, puede ser transportado en grandes volúmenes.

Su baja porosidad impide la proliferación de gérmenes, asegurando la eliminación de los mismos. Gracias a la utilización de gel-coat ISO NPG también es muy resistente a los rayos ultravioleta, a los cambios bruscos de temperatura y a los ambientes marinos. Es reparable y renovable, pues después de una larga vida puede restaurarse completamente con unas sencillas operaciones de lijado y pintura.



Smooth

CORETECH® Characteristics / Caractéristiques / Características

CORETECH® is an innovative material that is produced using the most modern vacuum assisted injection techniques, which guarantee the compaction of the composite making it practically unbreakable and very light.

Thanks to properties such as lightness, strength and ease of cutting, all of which are far superior to those of tile, it allows large formats (up to 130x240 cm) to be installed easily with conventional tools.

In addition, due to its lightened sandwich structure, it minimizes thermal and acoustic transmission. Due to its low porosity, it does not absorb water or humidity, which gives it great hygienic qualities, preventing the proliferation of bacteria and facilitating cleaning and maintenance.

CORETECH® est un matériau innovant produit à l'aide des techniques d'injection assistée par vide d'air les plus modernes, qui garantissent le compactage du composite le rendant très léger et pratiquement incassable.

Grâce à ses propriétés telles que la légèreté, la résistance et la facilité de coupe, toutes bien supérieures à celles du carrelage, il permet une pose facile de grands formats (jusqu'à 130x240 cm) avec des outils conventionnels. De plus, grâce à sa structure en sandwich allégée, il minimise la transmission thermique et acoustique.

En raison de sa faible porosité, il n'absorbe ni l'eau ni l'humidité, ce qui lui confère de grandes qualités hygiéniques, empêchant la prolifération des bactéries tout en facilitant son nettoyage et son entretien.

CORETECH® es un innovador material que se produce utilizando las más modernas técnicas de inyección asistida por vacío, las cuales garantizan la compactación del composite haciendo del mismo un material prácticamente irrompible y muy ligero.

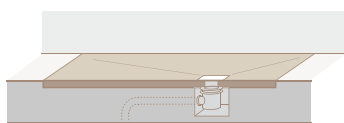
Gracias a propiedades como la ligereza, la resistencia y la facilidad de corte, características todas ellas muy superiores a las del azulejo, permite la instalación de grandes formatos (hasta 130x240 cm.) de manera sencilla, con herramientas convencionales. Además, por su estructura tipo sándwich aligerada, minimiza la transmisión térmica y acústica.

Debido a su baja porosidad, no absorbe agua ni humedad, lo que le confiere unas grandes cualidades higiénicas imposibilitando la proliferación de bacterias facilitando su limpieza y mantenimiento.

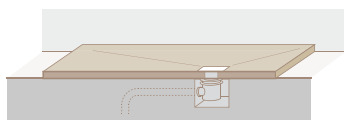


Textile

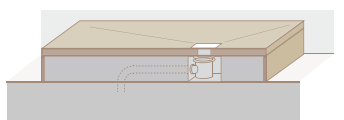
Installation / Installation / Instalación



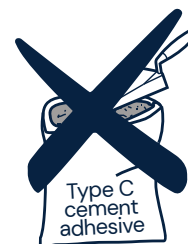
Embedded | Encastré | Encastrado



On the floor | Appui direct | Apoyo



Raised base | Surélévé | Zócalo



For an installation according to the images presented in this catalogue, it is necessary to have space of about 9 cm. to deepen in the ground in order to leave the drain embedded. If this is not the case, it is recommended that the shower tray be lifted using a base or pedestal. This distance will depend on the particular installation. The tray must be supported over its entire surface. Type C bonding materials (cementitious adhesive, adhesive mortars, etc.) are not recommended for the installation of the shower tray and their use will void the warranty.

Pour réaliser une pose conforme telle que indiqué sur les photos, prévoir un vide de 9 cm de profondeur pour le siphon, entre le receveur et la surface de pose. Dans le cas contraire, il est recommandé de soulever le receveur de douche à l'aide d'une base ou d'un piédestal. Cette profondeur dépendra des particularités de l'installation. Du reste, le receveur doit être supporté sur toute sa surface. Les matériaux de collage de type C (ciment-colle, mortiers-colles, etc.) sont totalement déconseillés pour l'installation du receveur de douche et leur utilisation annulera la garantie.

Para una instalación como en las imágenes presentadas en este catálogo se requiere disponer de un espacio de unos 9 cm. para profundizar en el suelo a fin de dejar empotrado el desagüe. En caso contrario, se recomienda levantar el plato de ducha mediante un zócalo o pedestal de obra. Esta distancia dependerá de cada instalación en particular. El plato debe estar apoyado en toda su superficie. Los materiales de agarre de tipo C (adhesivo cementoso, morteros cola, etc.) están totalmente desaconsejados para la instalación del plato de ducha y su uso anula la garantía.

Product development / Développement de produits / Desarrollo de producto

At **b10**, for more than 25 years, we have been manufacturing our bathtubs with honesty and genuine passion according to the characteristics indicated in this catalogue, using the most suitable raw materials for this purpose and taking into account user safety, solidity and ease of cleaning and maintenance.

Due to the limitations of printing systems, the color references shown in this publication are an approximate representation of their actual appearance.

Chez **b10**, depuis plus de 25 ans, nous fabriquons nos baignoires avec honnêteté et passion selon les caractéristiques indiquées dans ce catalogue, en utilisant les matières premières les mieux adaptées à cet usage et en tenant compte de la sécurité de l'utilisateur, de la solidité, de la facilité de nettoyage et de maintenance.

En raison des limites des systèmes d'impression, les références de couleur présentées dans cette publication sont une représentation approximative de leur apparence réelle.

En **b10**, desde hace más de 25 años, fabricamos nuestros productos con honestidad y auténtica pasión de acuerdo a las características indicadas en este catálogo, empleando las materias primas más adecuadas para ello y teniendo en cuenta la seguridad del usuario, la solidez y la facilidad de limpieza y mantenimiento.

Debido a las limitaciones de los sistemas de impresión, las referencias de color que mostramos en esta publicación son una representación aproximada de su aspecto real.

Warranty / Garantie / Garantía

All our products have a two-year warranty against manufacturing defects. The presentation of the purchase invoice is sufficient to exercise this right.

The guarantee does not cover defects due to improper use of the product, or those caused by poor transport, conservation or maintenance of the product.

SolidStone shower trays must be stored in a horizontal position, supported on a completely flat surface that prevents deformation, and must be checked in this regard before installation. **Claims for curved or bent shower trays that are installed are not covered by warranty. The shower tray must be installed using only PU type adhesives or reactive adhesives type R2 or R2T.** Type C bonding materials (cementitious adhesive, adhesive mortars, etc.) are not recommended for the installation of the shower tray and their use will void the warranty. Only neutral, non-acetic silicone should be used to seal the perimeter of the shower tray joint with the lining and screen.

Follow the instructions in the installation, use and maintenance manual and, if necessary, do not hesitate to contact our technical support service. In cases due to incorrect or negligent installation not in accordance with our manual, the guarantee and responsibility will be exclusive to the installer or installation company.

Tous nos produits bénéficient d'une garantie de deux ans contre les défauts de fabrication. La présentation de la facture d'achat est suffisante pour exercer ce droit.

La garantie ne couvre pas les défauts dus à une mauvaise utilisation du produit, ni ceux causés par un mauvais transport, une mauvaise conservation ou un mauvais entretien du produit.

Les bacs à douche SolidStone doivent être stockés en position horizontale, appuyés sur une surface complètement plane qui empêche toute déformation, et doivent être vérifiés à cet égard avant leur installation. **Les réclamations concernant des receveurs de douche courbés ou pliés déjà installés ne sont pas couvertes par la garantie. Le receveur de douche doit être installé en utilisant uniquement des adhésifs de type PU ou des adhésifs réactifs de type R2 ou R2T.** Les matériaux de collage de type C (ciment-colle, mortiers-colles, etc.) sont totalement déconseillés pour l'installation du receveur de douche et leur utilisation annulera la garantie. Seul du silicone neutre et non acétique doit être utilisé pour sceller le périmètre du joint du bac à douche avec le revêtement et les parois de douche.

Suivez les instructions du manuel d'installation, d'utilisation et de maintenance et, si nécessaire, n'hésitez pas à contacter notre service d'assistance technique. En cas d'installation incorrecte ou négligente non conforme à notre manuel, la garantie et la responsabilité seront exclusivement à charge de l'installateur ou de la société d'installation.

Todos nuestros productos disponen de dos años de garantía contra defectos de fabricación. Bastará con la presentación de la factura de compra para ejercer este derecho.

La garantía no cubre los defectos por el uso indebido del producto, así como los ocasionados por un deficiente transporte, conservación o mantenimiento del mismo.

Los platos de ducha de SolidStone deben almacenarse en posición horizontal, apoyados sobre una superficie totalmente plana que evite su deformación y deben revisarse en este aspecto, necesariamente, antes de su instalación. **Las reclamaciones por platos de ducha curvados o doblados que estén instalados no están cubiertas por la garantía. El plato de ducha debe instalarse utilizando únicamente adhesivos tipo PU o adhesivos reactivos de tipo R2 o R2T.** Los materiales de agarre de tipo C (adhesivo cementoso, morteros cola, etc.) están totalmente desaconejados para la instalación del plato de ducha y su uso anula la garantía. Para el sellado perimetral de la junta del plato de ducha con el revestimiento y la mampara debe utilizarse únicamente silicona neutra no acética.

Siga las instrucciones indicadas en el manual de instalación, uso y mantenimiento y, en caso necesario, no dude en contactar con nuestro servicio de asistencia técnica. En los casos debidos a una incorrecta o negligente instalación no conforme a nuestro manual, la garantía y responsabilidad será exclusiva del instalador o empresa instaladora.

Technical Support Service / Service D'assistance Technique / Servicio de Asistencia Técnica

b10 and its main distributors have an extensive technical assistance (SAT) network, as well as in several countries around it, with a large team of professionals ready to attend to any maintenance service of your products. The services of our SAT are fully covered by the b10 guarantee. For any queries or requests for services, please contact:

b10 dispose d'un vaste réseau d'assistance technique (SAT) en Europe du Sud, ainsi que dans plusieurs pays qui l'entourent, constitué d'une grande équipe de professionnels capables de réaliser tout service de maintenance de vos produits. Les services de notre SAT sont entièrement couverts par la garantie b10. Pour toute question ou demande de services, veuillez contacter:

b10 pone a su disposición una amplia red de asistencia técnica (SAT) en todo el territorio español, así como en varios países de su entorno, con un gran equipo de profesionales dispuestos a atender cualquier servicio de mantenimiento de sus productos. Los servicios de nuestro SAT están totalmente cubiertos con la garantía de b10. Para cualquier consulta o petición de sus servicios contactar a:



sat@b10bath.com
+34 964 626 300

Selling terms / Conditions de vente / Condiciones de venta

This document cancels all previous catalogues, as well as its associated price, so please check its validity.

All orders must be placed reliably in writing, either by e-mail, fax or post, indicating the quantity, reference and name of the product, as well as dimensions and colour features where applicable.

In the case of an order for a custom-made product, it must be reliably communicated. Any order will be considered firm by the customer from the moment it is received at **Baños 10, S.L.**

Baños 10, S.L., reserves the right to accept the order according to the coverage of our credit insurance company. For uninsured orders, appropriate guarantees must be provided by the customer.

No return from the factory will be accepted without prior written agreement from **Baños 10, S.L.** Factory returns motivated either by order cancellation, confusion or error not attributable to **Baños 10, S.L.** will be subject to a minimum depreciation of 20% on the invoiced price, subject to its control upon receipt at the manufacturer's depots; the shipping costs of the factory return are the responsibility of the customer. It is necessary to check the goods at the time of receipt in the customer's facilities, **Baños 10, S.L.** will not accept any claim due to breakage, damage or defects caused by transport from 24 hours after receipt of the goods.

Baños 10, S.L. will remain the owner of the delivered goods, even if they have been transferred to a third party until the amounts due have been paid in full. Any delay in meeting payment obligations for goods or services provided will result in the immediate termination of all pending orders by the customer.

Le présent document annule tous les catalogues précédents, ainsi que son tarif associé; merci donc de vous assurer de sa validité.

Toute commande doit être effectuée de façon fiable par écrit, soit par courriel, fax ou par poste, en indiquant la quantité, référence et le nom du produit, ainsi que les dimensions et particularités de couleur le cas échéant.

Dans le cas d'une commande d'un produit sur-mesure, celle-ci doit être communiquée de façon fiable. Toute commande sera considérée comme ferme de la part du client à partir de sa réception chez **Baños 10, S.L.**

Baños 10, S.L., se réserve le droit d'acceptation de la commande en fonction de la couverture de notre compagnie d'assurance-crédit. Pour les commandes non assurées, des garanties appropriées doivent être fournies par le client.

Aucun retour d'usine sera accepté sans accord préalable confirmé par écrit de la part de **Baños 10, S.L.** Les retours d'usine motivés soit par annulation de commande, confusion ou erreur non imputable à **Baños 10, S.L.** seront soumis à une dépréciation minimale de 20% sur les prix facturés, sous réserve de son contrôle à la réception aux dépôts du fabricant; les frais de transport du retour d'usine sont à charge du client. Il est nécessaire de vérifier la marchandise au moment de la réception dans les dépôts du client, en indiquant sur le bon de livraison du transporteur toute non-conformité ou anomalie constatée, en rejetant la commande s'il existe des doutes raisonnables quant à l'existence de dommages causés par le transport. **Baños 10, S.L.** n'acceptera aucune réclamation à cause de bris, dommages ou défauts causés par le transport passés 24 heures après la réception des marchandises.

Baños 10, S.L. restera la propriétaire de la marchandise livrée, même si celle-ci a été transmise à un tiers jusqu'à ce que les montants dus soient payés en totalité. Tout retard par rapport aux obligations de paiement des marchandises ou services fournis provoquera l'arrêt immédiat de toutes les commandes en cours du client.

En cas de litige, les deux parties se soumettent aux tribunaux de Valencia (Espagne), en renonçant à toute autre juridiction.

Baños 10, S.L. dispone de una tarifa de precios que está asociada a este catálogo. Asegúrese de la vigencia de la misma.

La formulación de pedido se realizará haciendo constar la referencia y el nombre del producto, así como la cantidad y el precio. En el caso de pedido de producto a medida debe ratificarse el mismo, de modo fehaciente, a fin de confirmar medidas exactas y acabados. El pedido se considerará en firme en el momento de su recepción.

No se admitirán devoluciones que no hayan sido acordadas previamente por **Baños 10, S.L.** mediante documento de aceptación de las mismas. Las devoluciones por anulación de pedido, confusión o por cualquier motivo no imputable a **Baños 10, S.L.** se realizarán a portes pagados y se les aplicará una depreciación mínima del 20% sobre el importe del pedido.

Es necesario revisar la mercancía en el momento de la entrega dejando constancia expresa en la nota de entrega del transportista de cualquier anomalía observada rechazando el pedido si existieran dudas razonables de deterioros graves ocasionados por el transporte. Pasadas 24 horas desde la recepción de la mercancía no se admitirá por parte de **Baños 10, S.L.** ninguna reclamación por roturas o defectos ocasionados por el transporte.

Serán aceptados únicamente los pedidos con cobertura de riesgo por la compañía aseguradora de crédito con la que opere **Baños 10, S.L.** Para los pedidos no asegurados deberán aportarse las garantías adecuadas.

En caso de litigio, ambas partes se someten a los tribunales de Valencia (España) renunciando a los que pudieran corresponder por fuero propio.

The images included in this publication are the property of **b10**. Its total or partial reproduction, as well as its use without the express consent of the owner, are not permitted, and are subject to contractual approval by the parties.

b10 reserves the right to make the necessary changes in its production systems, selection of raw materials and materials, finishes, etc., that it considers appropriate for the improvement of its products unannounced.

b10 is not responsible for any changes resulting from potential discolouration caused by wear and tear of this catalogue.

For more information visit us at www.b10bath.com

Les images contenues dans cette publication sont la propriété de **b10**. Sa reproduction totale ou partielle, ainsi que son utilisation sans le consentement exprès du propriétaire, ne sont pas autorisées et sont soumises à l'approbation contractuelle des parties.

b10 se réserve le droit d'apporter les modifications nécessaires à ses systèmes de production, à la sélection des matières premières et des matériaux, aux finitions, etc. qu'elle juge appropriées pour l'amélioration de ses produits sans obligation d'en aviser.

b10 n'est pas responsable des changements résultant d'une décoloration potentielle causée par l'usure de ce catalogue.

Pour plus d'informations, visitez notre site www.b10bath.com

Las imágenes incluidas en esta publicación son propiedad de **b10**. Su reproducción total o parcial, así como su uso sin el consentimiento expreso del propietario, no están permitidos, quedando suscritos a aprobación contractual por las partes.

b10 se reserva el derecho de realizar los cambios necesarios en sus sistemas productivos, selección de materias primas y materiales, acabados, etc., que considere convenientes para la mejora de sus productos sin previo aviso.

b10 no se hace responsable de posibles cambios derivados de las potenciales decoloraciones provocadas por el desgaste de este catálogo.

Para más información visítenos en www.b10bath.com



Ctra Onda - Vila-real Km. 12,6
12200 Onda (Castellón) Spain
+34 964 626 300

Customer service and orders: export@b10bath.com
Contact service client et commandes: france@b10bath.com
Atención al cliente y pedidos: info@b10bath.com

©Baños10 2020

b **10** | be **bath**
be a ten
by baños 10

